

# 蚊の対策について教えて？

● 水たまりをなくすことがポイント ●

## 幼虫対策 (発生源対策)

### ① 水たまりをなくす

日頃から家の周りを点検して発生源となる水たまりをなくしましょう

### ② なくせない水たまりは、定期的に清掃、週に1回水の交換

☑古タイヤは撤去又は雨のあたらない場所へ置く




☑空き缶・空きペットボトルは撤去する



☑空きビンは雨にあたらない場所に置く



☑バケツやブロック穴にある水はたまったままにしない



☑植木鉢の受け皿にたまった水はたまったままにしない



☑雨よけシートのたるみはなくす



☑水生植物の水はこまめに交換、清掃をする



☑墓石の花立の水は定期的に交換する



☑ペットの水飲み容器はこまめに洗う




☑雨水ますは定期的に清掃する



☑雨どいのつまりは清掃して取り除く



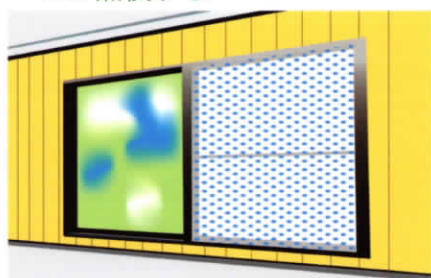
☑つまった側溝は清掃する



## 成虫対策

### ① 侵入を防止する

- ☑窓に網戸をつける
- ☑網戸が破れてないか点検する
- ☑窓ぎわや家の周りにすきまがないか点検する



### ② 蚊のすみかをなくす

- ☑草むらややぶは、蚊のすみか定期的に刈り取り、樹木は風通しをよくする



### ③ 刺されないようにする

- ☑蚊の多い場所に行く時は、長袖長ズボンを着用し、肌を露出しない
- ☑必要に応じて虫よけ剤を使う



公益社団法人  
東京都環境衛生協会